

Ευρωπαϊκό Παρατηρητήριο Ενεργειακής Φτώχειας και ενίσχυση του ρόλου του Εθνικού Παρατηρητηρίου

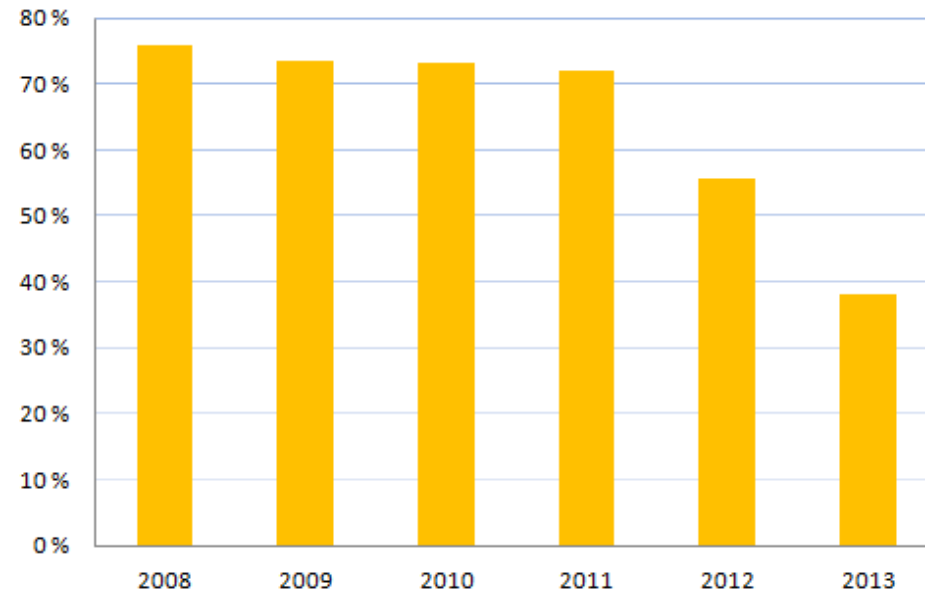
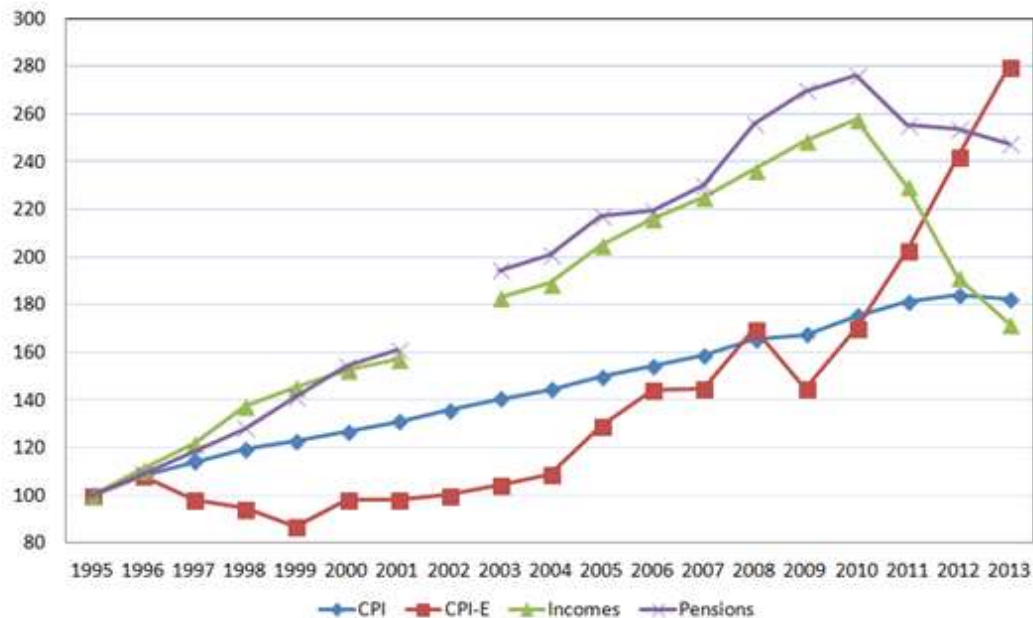
Χρήστος Τουρκολιάς

ΚΑΠΕ - Τμήμα Ανάλυσης Ενεργειακής Πολιτικής

Αθήνα, 26 Μαΐου 2017

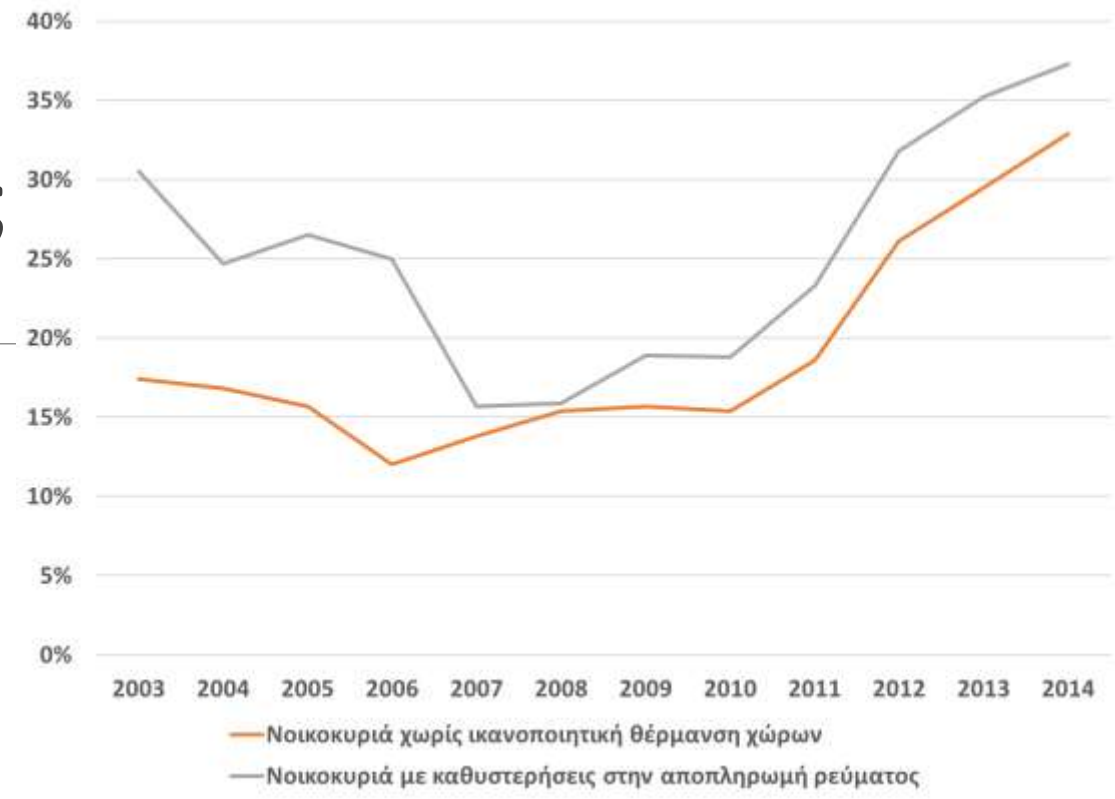
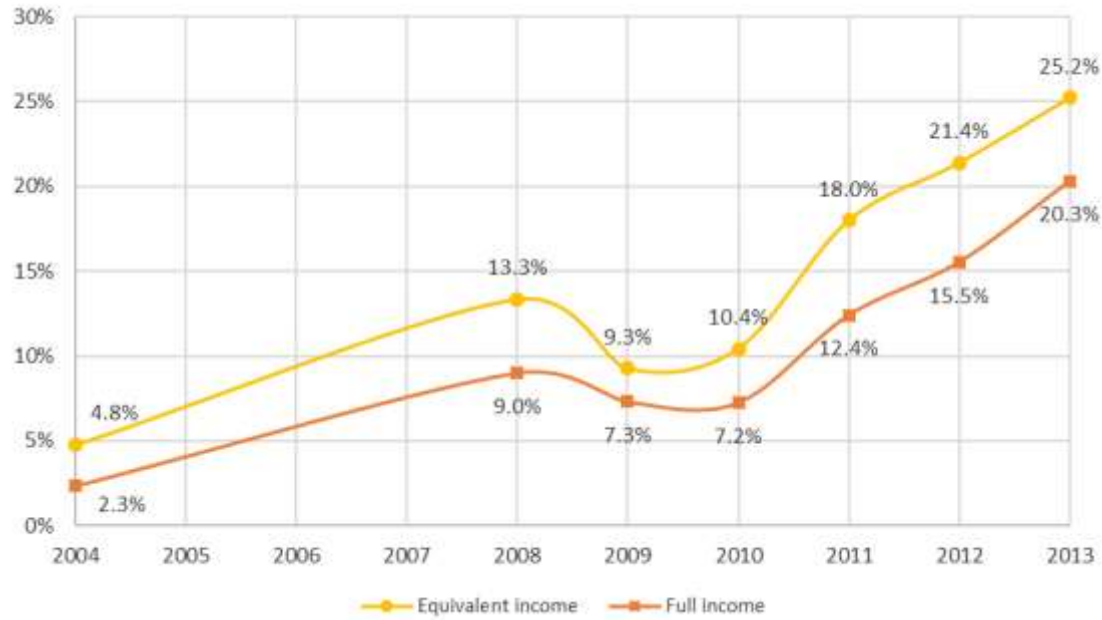
Εξέλιξη φαινομένου ενεργειακής φτώχειας

Το φαινόμενο της ενεργειακής φτώχειας εντατικοποιείται με ταχείς ρυθμούς τα τελευταία έτη λόγω της μείωσης του διαθέσιμου εισοδήματος, της χαμηλής ενεργειακής απόδοσης των κτιρίων και των υψηλών τιμών ενέργειας.



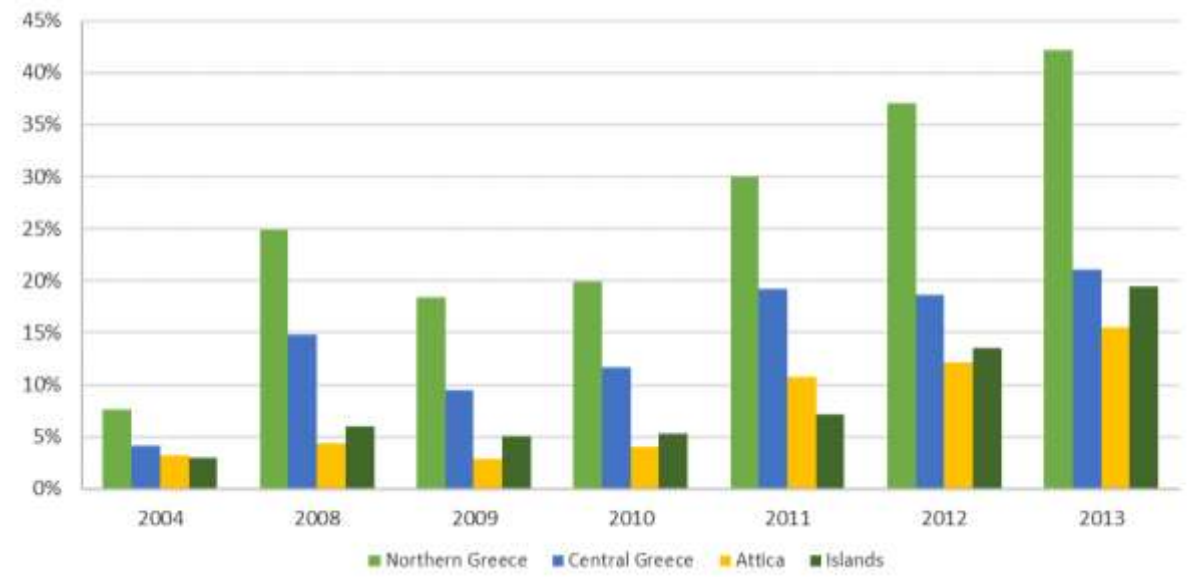
Πηγή: Atsalis, A., Mirasgedis, S., Tourkolias, C., Diakoulaki, D., 2016. Fuel poverty in Greece: Quantitative analysis and implications for policy. *Energy and Buildings*, 131, pp. 87-98.

Εξέλιξη φαινομένου ενεργειακής φτώχειας




1080-2962 θάνατοι σε ετήσια βάση σχετίζονται με το φαινόμενο της ενεργειακής φτώχειας


Πηγή: Atsalis, A., Mirasgedis, S., Tourkolias, C., Diakoulaki, D., 2016. Fuel poverty in Greece: Quantitative analysis and implications for policy. Energy and Buildings, 131, pp. 87-98.



Υφιστάμενες δράσεις



Παρατηρητήριο Ενεργειακής Φτώχειας



Σχέδιο Δράσης Αντιμετώπισης της Ενεργειακής Πενίας (Άρθρο 25, Ν. 4342/2015)



Πρόβλεψη παρεμβάσεων σε ευάλωτα νοικοκυριά στο πλαίσιο του Καθεστώτος Επιβολής Ενεργειακής Απόδοσης (Άρθρο 17, ΥΑ υπ' αριθ. οικ. 174063/2017)

Παρατηρητήριο Ενεργειακής Φτώχειας

Στόχοι παρατηρητηρίου

- I. Εκτίμηση των πραγματικών επιπέδων ενεργειακής φτώχειας στην Ελλάδα μέσω αντιπροσωπευτικών δεικτών και η παρακολούθηση της εξέλιξης τους στην πάροδο των ετών
- II. Αναγνώριση των συνθηκών στις οποίες εντείνεται το φαινόμενο της ενεργειακής φτώχειας
- III. Άσκηση αποτελεσματικότερης ενεργειακής πολιτικής με γνώμονα την επίτευξη οικονομικής και κοινωνικής συνοχής και ο προσδιορισμός πιθανών μέτρων πολιτικής για την εξομάλυνση του φαινομένου

Οι **δύο βασικοί δείκτες** που προκύπτουν αποτελούν βασικές ενδείξεις για τα επίπεδα ενεργειακής φτώχειας στην Ελλάδα και αφορούν τη δυνατότητα κάλυψης των ενεργειακών αναγκών των νοικοκυριών αλλά και το ποσοστό του εισοδήματος που καταναλώνεται για την κάλυψη των ενεργειακών αναγκών:

$$1. \text{ Ποσοστό κάλυψης βασικών ενεργειακών αναγκών} = \frac{\text{πραγματική καταγεγραμμένη κατανάλωση ενέργειας}}{\text{θεωρητικά απαιτούμενη κατανάλωση ενέργειας}}$$

Εκτίμηση ποσοστού νοικοκυριών, για τα οποία ο παραπάνω δείκτης είναι μικρότερος του 80%

$$2. \text{ Ποσοστό πραγματικών ενεργειακών δαπανών} = \frac{\text{πραγματικές καταγεγραμμένες ενεργειακές δαπάνες}}{\text{ετήσιο εισόδημα νοικοκυριού}}$$

Εκτίμηση ποσοστού νοικοκυριών, για τα οποία ο παραπάνω δείκτης είναι μεγαλύτερος του 10%

Οι παραπάνω δείκτες υπολογίζονται ανάλογα με συγκεκριμένα κοινωνικά, κλιματικά, γεωγραφικά και οικονομικά **κριτήρια**, ως εξής:

- Βάσει της Περιφέρειας: ΑΤΤΙΚΗ, ΚΕΝΤΡΙΚΗ ΜΑΚΕΔΟΝΙΑ, ΑΝΑΤΟΛΙΚΗ ΜΑΚΕΔΟΝΙΑ & ΘΡΑΚΗ, ΔΥΤΙΚΗ ΜΑΚΕΔΟΝΙΑ, ΘΕΣΣΑΛΙΑ, ΗΠΕΙΡΟΣ, ΙΟΝΙΑ ΝΗΣΙΑ, ΔΥΤΙΚΗ ΕΛΛΑΔΑ, ΣΤΕΡΕΑ ΕΛΛΑΔΑ, ΠΕΛΟΠΟΝΝΗΣΟΣ, ΒΟΡΕΙΟ ΑΙΓΑΙΟ, ΝΟΤΙΟ ΑΙΓΑΙΟ, ΚΡΗΤΗ
- Βάσει του μεγέθους του νοικοκυριού (m²): < 40 m², 41 – 80 m², 81 – 130 m², 131-250 m², > 251 m²
- Βάσει της ύπαρξης ή μη ευπαθών μελών στο νοικοκυριό: Ως ευπαθή μέλη νοούνται οι ηλικιωμένοι (άνω των 65 ετών) και οι άνεργοι.
- Βάσει του Καθεστώτος ιδιοκτησίας: π.χ. ιδιόκτητη ή νοικιασμένη
- Βάσει της κλιματικής ζώνης:

Κλιματική ζώνη	Νομοί
Ζώνη Α	Ηρακλείου, Χανίων, Ρεθύμνου, Λασιθίου, Κυκλάδων, Δωδεκανήσου, Σάμου, Μεσσηνίας, Λακωνίας, Αργολίδας, Ζακύνθου, Κεφαλληνίας & Ιθάκης, Κύθηρα & νησιά Σαρωνικού (Αττικής), Αρκαδίας (πεδινή)
Ζώνη Β	Αττικής (εκτός Κυθήρων & νησιών Σαρωνικού), Κορινθίας, Ηλείας, Αχαΐας, Αιτωλοακαρνανίας, Φθιώπιδας, Φωκίδας, Βοιωτίας, Ευβοίας, Μαγνησίας, Λέσβου, Χίου, Κέρκυρας, Λευκάδας, Θεσπρωτίας, Πρέβεζας, Άρτας
Ζώνη Γ	Αρκαδίας (ορεινή), Ευρυτανίας, Ιωαννίνων, Λάρισας, Καρδίτσας, Τρικάλων, Πιερίας, Ημαθίας, Πέλλης, Θεσσαλονίκης, Κιλκίς, Χαλκιδικής, Σερρών (εκτός ΒΑ τμήματος), Καβάλας, Ξάνθης, Ροδόπης, Έβρου
Ζώνη Δ	Γρεβενών, Κοζάνης, Καστοριάς, Φλώρινας, Σερρών (ΒΑ τμήμα), Δράμας
- Βάσει του εισοδήματος (€): Μέχρι 4700 €, 4701 - 9000 €, 9001 - 12300 €, 12301 - 16200 €, 16201 - 20400 €, 20401 - 27600 €, 27601 - 40000 €, Πάνω από 40001 €
- Βάσει του έτος κατασκευής κτιρίου: Πριν το 1946, 1946 – 1960, 1961 – 1980, 1981 – 1990, 1991 – 1995, 1996 – 2000, 2001 – 2005, 2006 – 2010, Μετά το 2011



Περιφέρεια:

Μέγεθος νοικοκυριού (m2):

Ευπαθή μέλη:

Καθεστώς ιδιοκτησίας:

Κλιματική ζώνη:

Ετήσιο εισόδημα:

Έτος κατασκευής κτιρίου:

Έτος αναφοράς από:

Έτος αναφοράς έως:

[Υπολογισμός δεικτών](#)

Σημείωση:
Η επιλογή γίνεται βάσει μόνο ενός εκ των επτά κριτηρίων.
Η επιλογή έτους αναφοράς από-έως είναι υποχρεωτική.



Με τη συγχρηματοδότηση της Ελλάδας και της Ευρωπαϊκής Ένωσης – Ευρωπαϊκό Ταμείο Περιφερειακής Ανάπτυξης



Δεν υπάρχουν νέες ειδήσεις

Ετος αναφοράς από 2011 έως 2011

Περιφέρεια: ΑΤΤΙΚΗ

[Επιστροφή](#)

Σημείωση:

Η επιλογή γίνεται βάσει μόνο ενός εκ των επτά κριτηρίων.

Η επιλογή έτους αναφοράς από-έως είναι υποχρεωτική.

Ετος	Νοικοκυριά με ποσοστό κάλυψης αναγκών για θέρμανση <80%	Νοικοκυριά με ποσοστό δαπανών για θέρμανση >10%	Νοικοκυριά με ποσοστό κάλυψης συνολικών ενεργειακών αναγκών <80%	Νοικοκυριά με ποσοστό συνολικών ενεργειακών δαπανών >10%
2011	42.9	18.1	40.5	25.2



Με τη συγχρηματοδότηση της Ελλάδας και της Ευρωπαϊκής Ένωσης – Ευρωπαϊκό Ταμείο Περιφερειακής Ανάπτυξης



Ευρωπαϊκό Παρατηρητήριο Ενεργειακής Φτώχειας

- ❑ Βελτίωση **διαφάνειας** αναφορικά με τις διαφορετικές **πηγές δεδομένων** και του υφιστάμενου **επιπέδου γνώσεων** που υφίστανται ανάμεσα στα Κράτη-Μέλη σε επίπεδο ΕΕ.
- ❑ Εύχρηστο **εργαλείο διαμόρφωσης πολιτικών**, το οποίο θα είναι διαθέσιμο σε όλα τα ενδιαφερόμενα μέρη σε τοπικό, εθνικό και ευρωπαϊκό επίπεδο.
- ❑ Διευκόλυνση της **δικτύωσης**, της **ανταλλαγής** και της **συμπαραγωγής γνώσεων** ανάμεσα στα Κράτη-Μέλη και στα διάφορα εμπλεκόμενα ενδιαφερόμενα μέρη.
- ❑ **Διάδοση πληροφοριών** και διοργάνωση δραστηριοτήτων **προβολής και ενημέρωσης** σχετικά με **καλές πρακτικές** σε ευρωπαϊκό επίπεδο μεταξύ των Κρατών-Μελών.
- ❑ **Παροχή τεχνικής υποστήριξης** σε όλα τα ενδιαφερόμενα μέρη με σκοπό την ανάπτυξη μιας ολιστικής προσέγγισης σχετικά με την κατανόηση και την αντιμετώπιση της ενεργειακής πενίας στην ΕΕ.

Συμμετοχή ΚΑΠΕ στην κοινοπραξία – Διάρκεια έργου 2017-2020.

Ανάπτυξη ολοκληρωμένης στρατηγικής



Σας ευχαριστώ για την προσοχή σας!!!
